



**BOSSFLOW.COM**

Découvrez comment BOSS continue de VOUS ÉPAULER. Obtenez plus d'infos, regardez des vidéos, trouvez un dépositaire ou discutez en ligne.

Téléphone 800-286-4155

Adresse électronique sales@bossplow.com



Avec la qualité et la fiabilité en avant-plan, les pièces d'origine BOSS sont conçues, construites et testées pour s'adapter parfaitement avec votre produit BOSS.




Adressez-vous à votre dépositaire ou rendez-vous sur bossplow.com pour découvrir la gamme entière de produits BOSS, y compris les équipements pour camions, les équipements pour véhicules compacts, les équipements lourds, les équipements de dégivrage, les Snowrator® et les accessoires. **Consultez votre dépositaire local pour connaître les options de financement!**



SnowCare for Troops est un programme d'envergure nationale qui effectue gratuitement des services de déneigement au profit de familles de militaires en activité.



En exclusivité pour les propriétaires de produits BOSS, l'adhésion à cette communauté vous offre une page de profil, un cadeau gratuit et l'accès aux offres spéciales et aux informations concernant les produits et services BOSS.



BOSS PRODUCTS  
2010 THE BOSS WAY  
P.O. BOX 787  
IRON MOUNTAIN, MI 49801-0787

BREVETS : www.ttcopats.com  
©2020 BOSS PRODUCTS. TOUS DROITS RÉSERVÉS.  
IMPRIME AUX ÉTATS-UNIS. IMPRIME #SLS-SNR02020

Honda est une marque déposée de Honda Motor Co., Ltd. Le logo « f » est une marque de commerce/de service déposée de Facebook, Inc. Le logo Instagram est une marque de commerce/de service déposée d'Instagram, LLC. Le logo Twitter est une marque de commerce/de service déposée de Twitter, Inc. Le logo YouTube est une marque de commerce/de service déposée de Google Inc. Le logo « in » est une marque de service déposée de LinkedIn Corporation. Le logo Blogger est une marque de service déposée de Google Inc. Le logo Omnia Partners est une marque de service déposée d'Omnia Partners, Inc. Le logo Sourcewell est une marque de service de National Joint Powers Alliance. Toutes les autres marques de commerce appartiennent à BOSS Snowplow.

**OMNIA**  
PARTNERS



# BOSS SNOWRATOR®



## LA SOLUTION ULTIME POUR LES TROTTOIRS

Tous les professionnels du déneigement et du dégivrage vous le diront : la gestion des trottoirs présente des défis qui lui sont propres. Le Snowrator® de BOSS est une solution brevetée de taille adaptée, conçue pour traiter en un clin d'œil les trottoirs couverts de neige et de verglas. Il ajoute à votre parc de véhicules une solution maniable, multi-tâche et économe en main-d'œuvre. Le Snowrator® réduit la nécessité d'avoir recours à des pelleteurs et optimise la productivité que ce soit en ville ou dans des environnements commerciaux ou résidentiels, où il est toujours impératif d'avoir des surfaces de marche propres et déblayées.

## CARACTÉRISTIQUES DE SÉRIE

- **Quatre roues motrices et rayon de braquage nul** : assurent une excellente maniabilité et une superbe traction quelles que soient les conditions.
- **Chasse-neige hydraulique de 1,2 m (4 pi) de conception BOSS** : doté d'un revêtement en polyéthylène de 50,8 cm (20 po), il améliore la fiabilité et optimise la productivité, que les chutes de neige soient légères ou importantes.
- **Vérins hydrauliques et ressorts de déclenchement BOSS** : optimisent les performances de déneigement.
- **Moteur Honda® GX390** : assure une puissance et des performances « clés en main » éprouvées, même par temps froid extrême.
- **Système électrique de conception BOSS** : présente une excellente résistance aux intempéries et une fiabilité accrue.
- **Force de flottement et de pression active** : augmente la productivité en optimisant le raclage des surfaces de déneigement.
- **Embouts de flexibles hydrauliques revêtus** : assurent une meilleure résistance à la corrosion et une plus grande fiabilité par rapport aux conceptions précédentes.
- **Système de dégivrage/antigivrage de 75,7 litres (20 gallons)** : pour gérer rapidement et efficacement le verglas en surface.
- **Projecteurs de travail à LED** : assurent une visibilité accrue et plus fiable sur le chantier.



Les images ci-dessus sont montrées sans accessoires en option.

## > ACCESSOIRES EN OPTION

- Épandeur par gravité EXACT PATH®
- Supports pour seaux de 19 litres (5 gallons)
- Plateaux de support
- Volets anti-neige
- Déflecteur de neige
- Guide-lames
- Kit ailes à caisson
- Racleurs en uréthane
- Extensions de lames
- Sabots
- Kit de fixation de pelle
- Housse pour remorque
- Cuve auxiliaire de 76 litres (20 gallons)



### MAÎTRISE DE TOUS LES TYPES DE TRAVAUX

Le Snowrator® peut tout faire, du déneigement à l'épandage, en passant par le dégivrage. Il fait toujours le travail à la perfection.



### GAIN DE TEMPS

Dégivrage, épandage et déneigement : effectués simultanément pour maximiser la productivité et le rendement au travail.





### ÉCONOMIE DE MAIN-D'ŒUVRE

Déploiement rapide du Snowrator® : pour déneiger et dégivrer les surfaces, réduisant ainsi la nécessité d'utiliser des pelleteurs.



# SNOWRATOR®

## ENTIÈREMENT ÉQUIPÉ



### LA DIFFÉRENCE BOSS

Fort de plus de 30 années d'expérience en matière de déneigement et de dégivrage, BOSS a entièrement repensé le Snowrator® afin d'en optimiser les performances et la fiabilité. Chaque véhicule BOSS Snowrator® bénéficie d'une disponibilité améliorée des pièces et du soutien d'un réseau étendu de dépositaires et de réparateurs à travers le pays. Pour plus d'informations, envoyez un message à [sales@bossplow.com](mailto:sales@bossplow.com) ou rendez-vous sur le site [bossplow.com](http://bossplow.com).

## CARACTÉRISTIQUES DE SÉRIE ET EN OPTION

- |   |   |
|---|---|
| <b>1</b> ÉPANDÉUR PAR GRAVITÉ EXACT PATH® 1.5 (ÉQUIPEMENT EN OPTION)                                  | <b>8</b> VÉRINS HYDRAULIQUES BOSS   |
| <b>2</b> BARRES DE MAINTIEN ARRIÈRE ET AVANT AVEC POIGNÉES ISOLÉES                                    | <b>9</b> MOTEUR HONDA® GX390  |
| <b>3</b> LEVIER DE COMMANDE DU CHASSE-NEIGE   | <b>10</b> PROJECTEURS DE TRAVAIL À LED  |
| <b>4</b> CHASSE-NEIGE BOSS DE 1,2 M (4 PI) ENTIÈREMENT HYDRAULIQUE AVEC LAME HAUTE DE 50,8 CM (20 PO) | <b>11</b> CHÂSSIS EN ACIER INOXYDABLE PEINT                                   |
| <b>5</b> SYSTÈME D'ARRIMAGE DE CHASSE-NEIGE BOSS SNOWRATOR®   | <b>12</b> SUPPORTS POUR SEAUX DE 19 LITRES (5 GALLONS) (ÉQUIPEMENT EN OPTION) |
| <b>6</b> RESSORTS DE DÉCLENCHEMENT POUR CHASSE-NEIGE POUR USAGE INTENSIF                              | <b>13</b> LANCE À MAIN DU SYSTÈME DE DÉGIVRAGE                                |
| <b>7</b> CLAPET DE DÉCHARGE DE RACCORDEMENT POUR CHASSE-NEIGE (NON VISIBLE)                           | <b>14</b> GOULOTTE EXCLUSIVE POUR LE SEL EXACT PATH®                          |

## AMÉLIORATIONS BOSS EN MATIÈRE DE PERFORMANCE ET DE FIABILITÉ

- Les garde-boue et les ailes arrière protègent l'utilisateur de la neige, de la gadoue et de l'eau.
- Les embouts de flexible hydraulique sont dotés d'un revêtement assurant une résistance à la corrosion supérieure à celle du modèle précédent.
- Les écrous de blocage en nylon évitent que les fixations ne se desserrent en cours de fonctionnement et sous l'effet des vibrations continues.
- Le calibre des fils d'alimentation et de mise à la terre a été grossi pour une puissance, une performance et une fiabilité accrues.
- Le faisceau électrique résistant aux intempéries assure une meilleure protection contre la corrosion et offre une fonctionnalité « plug-and-play » simplifiant le branchement aux équipements en option.
- La barre de maintien arrière offre un meilleur support et une plus grande facilité d'utilisation.
- Le chasse-neige conçu par BOSS (lame chasse-neige, ressorts de déclenchement, supports, système hydraulique) affiche des performances éprouvées.
- La commande d'épandage est entièrement étanche, résistante aux intempéries et facile à utiliser. Elle offre aussi un mode de diagnostic simple à utiliser.

# EXACT PATH® ÉPANDÉUR PAR GRAVITÉ



## OUVRIR LA VOIE POUR RÉTABLIR L'ORDRE

Pour ajouter des capacités de dégivrage de précision à votre Snowrator®, rien de plus simple, grâce à l'épandeur par gravité EXACT PATH® en option. L'épandeur EXACT PATH® réduit le gaspillage de sel et rentabilise le dégivrage des trottoirs et allées piétonnières, grâce à un épandage de précision du produit dégivrant, qui protège l'herbe et les aménagements paysagers. Le cadre et la trémie en acier inoxydable avec un couvercle en polyéthylène gardent les matériaux fluides et secs. Un levier exclusif de trappe d'alimentation permet de réguler simplement le débit du matériau, sans aucun outil.

## CARACTÉRISTIQUES DE SÉRIE

- **Commande de vitesse variable et trappe d'alimentation réglable :** pour ajuster facilement le débit de matériau, sans outil.
- **Emplacement pratique :** situé sur le dessus de l'unité de base, l'épandeur EXACT PATH® 1.5 est doté d'un couvercle de trémie en polyéthylène massif qui permet de garder le matériau sec et fluide, et qui se rabat pour empêcher le sel de tomber dans les parties du moteur lors du chargement.
- **Trémie et cadre en acier inoxydable :** construits pour survivre aux éléments.
- **Grille supérieure avec dessacheuse :** permet l'ouverture rapide et facile des sacs et filtre les matériaux lors du remplissage.
- **Moteur isolé à couple élevé :** résistant aux intempéries et à la poussière pour des performances, une durabilité et une fiabilité garanties.



Épandeur par gravité  
EXACT PATH®



Levier de trappe  
d'alimentation  
réglable



### GRILLE SUPÉRIEURE AVEC DESSACHEUSE

Permet l'ouverture rapide et facile des sacs et filtre les matériaux lors du remplissage. Uniquement disponible sur le modèle EXACT PATH® 1.5 comme montré ici.



### GOULOTTE EXCLUSIVE POUR LE SEL

L'ÉPANDÉUR EXACT PATH® répartit le sel avec précision à la largeur optimale, réduit le contact du sel avec le système d'arrimage du chasse-neige et minimise les dommages causés au gazon.



Chaque véhicule BOSS Snowrator® bénéficie d'une disponibilité améliorée des pièces et du soutien d'un réseau étendu de dépositaires à travers le pays. Pour toute question ou préoccupation, ou si vous avez besoin d'aide, veuillez contacter le service clientèle BOSS au 800-286-4155, ou par courriel à [sales@bossplow.com](mailto:sales@bossplow.com).

SNOWRATOR®



REGARDEZ-LA À L'ACTION  
BOSSPLOW.COM

\*Toutes les images représentées peuvent inclure des équipements standard/en option. Veuillez contacter votre dépositaire BOSS local pour plus de renseignements.

# SNOWRATOR®

AMÉLIOREZ LES PERFORMANCES DE VOTRE SNOWRATOR® BOSS GRÂCE À DES ACCESSOIRES D'USINE D'ORIGINE BOSS.



## EXTENSIONS DE LAMES

Ajoutez 30,5 cm/12 po (15,25 cm/6 po de chaque côté) à la largeur de votre chasse-neige en ajoutant un kit d'extension de lame.



## KIT AILES À CAISSON

Déplacez plus de neige avec votre chasse-neige BOSS Snowrator® en ajoutant un kit ailes à caisson. Ces ailes se vissent facilement sur le chasse-neige Snowrator®, pour un effet lame bull.



## DÉFLECTEUR DE NEIGE EN CAOUTCHOUC SNOWRATOR®

Bénéficiez d'une meilleure visibilité et d'une sécurité accrue grâce à ce robuste déflecteur de neige conçu pour le Snowrator®.



## PLATEAUX DE SUPPORT

Avec l'ajout de plateaux de support, les équipements supplémentaires, ainsi que le carburant et les produits de dégivrage sont à portée de main, ce qui fait gagner du temps et de l'argent sur le chantier en aidant les utilisateurs à travailler plus vite.



## CUVE AUXILIAIRE DE 76 LITRES (20 GALLONS)

La cuve auxiliaire augmente la capacité de transport de liquide de dégivrage de 76 litres (20 gallons) supplémentaires, multipliant ainsi par deux le volume total de liquide que peut transporter la machine. La cuve s'intègre avec la pompe, les buses et la lance existantes, et réduit de moitié le nombre de trajets nécessaires pour refaire le plein.

Le Snowrator® est conçu pour utiliser tous les accessoires BOSS de chasse-neige pour véhicules tout terrain et possède les mêmes pièces courantes que les chasse-neige pour véhicules tout terrain BOSS – ce qui assure une plus grande disponibilité des pièces et un service étendu à l'échelle nationale.



## HOUSSE SNOWRATOR®

Protégez votre investissement et gardez votre machine en état de marche grâce à cette robuste bâche BOSS Snowrator® résistante aux intempéries. De construction solide, elle garde votre Snowrator® propre pendant le transport d'un site à l'autre, évitant l'accumulation de neige, de glace et de sel. Couvrez votre Snowrator® entre deux travaux, pour avoir l'assurance d'un démarrage impeccable la prochaine fois. La housse Snowrator® fonctionne sur les unités de base Snowrator®, ainsi que sur les machines équipées de l'épandeur par gravité EXACT PATH® ou la cuve auxiliaire de 76 litres (20 gallons) en option.

\*Housse illustrée avec opacité pour montrer l'ajustement

# PIÈCES ET ACCESSOIRES



## VOLETS ANTI-NEIGE

Ces robustes volets en caoutchouc protègent les ailes du Snowrator® et son revêtement contre la neige, la boue et les débris.



## KIT DE FIXATION DE PELLE

Transportez une pelle directement sur votre Snowrator® pour pouvoir rapidement dégager autour des portes et dans les endroits difficiles d'accès.



## RACLEURS EN URÉTHANE

Les racleurs en uréthane offrent un effet de raclage optimal et évitent d'endommager les surfaces sensibles.



## SABOTS SNOWRATOR®

Ces sabots robustes contribuent à réduire l'usure du bord tranchant du chasse-neige.



## GUIDE-LAME

Ces guide-lames solides vous offrent une meilleure visibilité de la largeur exacte de votre lame.



## PELLES (DE RAMASSAGE ET DE DÉNEIGEMENT)

Ces pelles à neige haute performance, de qualité professionnelle, sont de construction robuste, à l'image de tous les produits BOSS.



## LIQUIDE HYDRAULIQUE SNOWRATOR®

Ce liquide haute performance est spécialement formulé pour offrir des performances de pointe dans des conditions difficiles.



## SEAUX DE 19 LITRES (5 GALLONS) ET COUVERCLES

Soyez prêt à affronter les pires conditions climatiques avec des seaux qui vous permettent de transporter des fournitures et matériaux supplémentaires sur n'importe quel chantier.



## SUPPORTS POUR SEAUX DE 19 LITRES (5 GALLONS)

Les supports pour seaux de 19 litres (5 gallons) proposés en option se fixent rapidement et simplement sur le Snowrator® et permettent à l'utilisateur d'accéder facilement à des matériaux de dégivrage supplémentaires à l'arrière de la machine.

VOIR TOUS LES ACCESSOIRES SNOWRATOR®  
**BOSSPLOW.COM**

Ou adressez-vous à votre dépositaire BOSS Snowrator® local pour plus de renseignements.

## BOSS SNOWRATOR®



Spécifications		Spécifications	
<b>Moteur</b>		<b>Moteur</b>	
<b>Fabricant du moteur</b>	Honda®	<b>Carburant</b>	Essence
<b>Modèle du moteur</b>	GX390	<b>Capacité de carburant</b>	6,06 litres (6,4 pte US)
<b>Cylindrée</b>	389 cm³	<b>Huile moteur</b>	10w-30
<b>Cylindres</b>	Monocylindre	<b>Capacité d'huile moteur</b>	1,10 litres (1,16 pte US)
<b>Dimensions</b>		<b>Dimensions</b>	
<b>Poids à vide</b>	386 kg (850 lb)	<b>Largeur</b>	97,8 cm (38,5 po) (véhicule), 122 cm (48 po) (chasse-neige)
<b>Empattement</b>	62,2 cm (24,5 po)	<b>Hauteur</b>	130,8 cm (51,5 po)
<b>Longueur</b>	188,6 cm (74,25 po)	<b>Rayon de braquage</b>	Nul
<b>Éclairage</b>		<b>Éclairage</b>	
<b>Qté de projecteurs de travail</b>	3	<b>Sortie de projecteurs de travail</b>	1440 lumens, indice IP67
<b>Système de transmission</b>		<b>Système de transmission</b>	
<b>Type</b>	Hydrostatique	<b>Filtre à huile hydraulique (suction)</b>	Filtre remplaçable de 25 microns.
<b>Pompe</b>	Tandem, à piston à cylindrée variable	<b>Liquide hydraulique</b>	Liquide hydraulique Snowrator® BOSS
<b>Moteurs de roues</b>	Rotor denté de 163 cm³		
<b>Commandes</b>		<b>Commandes</b>	
<b>Avant / Arrière</b>	Commande à levier hydraulique	<b>Commande d'accélérateur</b>	Levier sur le tableau de bord
<b>Commande du chasse-neige</b>	Levier hydraulique	<b>Commande du système de liquide</b>	Interrupteur de pompe, électrovanne de marche/arrêt, vanne de régulation de pression
<b>Vitesse de déplacement</b>		<b>Vitesse de déplacement</b>	
<b>Marche avant</b>	11 km/h (7 mi/h)	<b>Marche arrière</b>	8 km/h (5 mi/h)
<b>Chasse-neige</b>		<b>Chasse-neige</b>	
<b>Type</b>	Lame chasse-neige droite	<b>Dimensions du bord tranchant</b>	6 mm (¼ po) d'épaisseur, réversible
<b>Largeur de la lame</b>	121,9 cm (48 po)	<b>Conception à déclenchement</b>	Déclenchement sur le versoir intégral
<b>Matériau du bord tranchant</b>	Acier (uréthane disponible)	<b>Fonctionnement du chasse-neige</b>	Force de levage, abaissement, flottement, angle droit, angle gauche, pression
<b>Système de liquide de dégivrage</b>		<b>Système de liquide de dégivrage</b>	
<b>Capacité de liquide</b>	76 litres (20 gallons) + cuve auxiliaire de 76 litres (20 gallons) en option	<b>Buses</b>	Buses triples (4)
<b>Volume de pulvérisation</b>	Pompe à diaphragme à entraînement direct de 13,6 l/min (3,6 gal/min)	<b>Applicateur manuel</b>	De série
<b>Contrôle de la vitesse</b>	Interrupteur marche/arrêt pour la pompe	<b>Réservoir</b>	Monté sur châssis interne, capacité de 76 litres (20 gallons), épaisseur de paroi de 8 mm (5/16 po)
<b>Réglage du débit</b>	Électrovanne de marche/arrêt, réglage de la pression sur le panneau de commande		
<b>Véhicule</b>		<b>Véhicule</b>	
<b>Cadre</b>	Inox peint	<b>Faisceau de câblage</b>	Protégé, avec connecteurs résistants aux intempéries
<b>Pneus</b>	45,7 x 21,6 x 25,4 cm (18 x 8,5 x 10 po), tout terrain		
<b>Équipements électriques</b>		<b>Équipements électriques</b>	
<b>Batterie</b>	350 CCA à -17,8 °C (0° Fahrenheit)	<b>Fusibles</b>	Fusible principal de 100 A, fusibles individuels pour les accessoires
<b>Tension</b>	12 V CC	<b>Système de charge</b>	17 A

Toutes les images représentées peuvent inclure des équipements standard/en option. Veuillez contacter votre dépositaire BOSS Snowrator® local pour plus de renseignements.

### GARANTIE LIMITÉE DE DEUX ANS

Tous les chasse-neige et équipements BOSS sont garantis contre tout défaut de matériel et de fabrication pendant une période de deux années entières à compter de la date d'achat. Rendez-vous chez n'importe quel dépositaire BOSS pour vous procurer tous les renseignements relatifs à notre garantie de deux ans, pièces et main-d'œuvre. Rendez-vous sur [bossplow.com](http://bossplow.com) pour plus d'informations.

### DÉCLARATION LÉGALE

Les véhicules destinés à être équipés d'un épandeur et/ou d'un chasse-neige doivent satisfaire aux spécifications des fabricants des véhicules en matière d'équipement. BOSS Products se réserve le droit, dans le cadre de sa politique d'amélioration des produits, de changer des détails de construction ou de conception et de fournir des équipements ainsi modifiés sans référence aux illustrations ou spécifications utilisées dans les présentes. BOSS Products peut être protégé par un ou plusieurs brevets; veuillez consulter le site [bossplow.com](http://bossplow.com) pour de plus amples informations.

Pour satisfaire à la réglementation fédérale et garantir la sécurité du véhicule, ne dépassez à aucun moment le poids nominal brut sur l'essieu avant (PNBE Av), le poids nominal brut sur l'essieu arrière (PNBE Ar), le poids nominal brut du véhicule (PNBV) ou la charge utile maximale du véhicule. La combinaison d'équipements tels que chasse-neige et épandeurs, la densité du matériau épandu et le nombre d'occupants dans le véhicule doivent être pris en compte. Pour veiller à ce que ces limites ne soient pas dépassées, vous devrez éventuellement peser le véhicule et le lester selon les besoins. Pour les produits montés sur un attelage de remorque, ne dépassez en aucun cas la charge nominale de l'attelage. Le véhicule au complet ne doit pas excéder le PNBE ni le PNBV.

## GAMME BOSS ÉLARGIE

# TOUT CE QU'IL VOUS FAUT POUR RÉTABLIR L'ORDRE

DES QUESTIONS ? DISCUTEZ EN LIGNE EN DIRECT.  
[BOSSPLOW.COM](http://BOSSPLOW.COM)



Adressez-vous à votre dépositaire BOSS ou rendez-vous sur [bossplow.com](http://bossplow.com) pour découvrir la gamme entière de produits BOSS, y compris les équipements pour camions, les équipements pour véhicules compacts, les équipements lourds, les équipements de dégivrage, les accessoires et bien plus encore.

**N'OUBLIEZ PAS DE VOUS RENSEIGNER SUR LES OPTIONS DE FINANCEMENT DISPONIBLES.**

Consultez votre dépositaire BOSS ou rendez-vous sur [bossplow.com](http://bossplow.com) pour de plus amples détails.